



# SCHULZEITUNG





# Inhaltsverzeichnis

- Vorlesewettbewerb 3
- Adventsbasar und Konzert 5
- Autorenlesung 6
- Buchempfehlungen 7
- Filmempfehlung 9
- Spielempfehlung 10
- Ideen für die Ferien 11
- Last Minute Weihnachtsgeschenke 12
- Vanillekipferl 13
- Letzte Seite 16





# Vorlesewettbewerb der 6. Klassen

Am Dienstag, dem 9. Dezember fand in der Bücherburg während der dritten und vierten Stunde der Vorlesewettbewerb der sechsten Klassen statt.

Insgesamt gab es 199 Teilnehmer und aus jeder Klasse wurde ein Sieger gekürt, der dann seine Klasse präsentierte. Zur ersten Runde musste jeder Schüler drei Minuten eine von ihm ausgesuchte Textstelle aus einem Buch vorlesen, wobei die Reihenfolge von der Jury - amtierende Gewinner, Schulleiter, Elternbeirat, Buchhandlung - ausgelost wurde.



Nun musste die Jury entscheiden, welche vier Teilnehmer in die zweite Runde kommen, bei der diese einen Fremdtext lesen mussten. In diesem Fall waren dies Stellen aus dem Buch "Malka Mai" von Mirjam Pressler aus dem Jahre 2001.

Jetzt stellte sich die schwierige Frage: "Wer hat am besten vorgelesen?"



Die Gewinner des letzten Jahres verkündeten den dritten, zweiten und ersten Platz und überreichten diesen den Preis  
- einen Buchgutschein.

Doch wer stand auf dem Siegerpodest?



Auf dem dritten Platz war Can aus der 6v, auf dem Zweiten Alon, 6c, und auf dem ersten Platz war Meena aus der 6t. Somit wird Meena unsere Schule in der Regionalrunde vertreten.

Wir drücken ihr die Daumen und freuen uns schon auf den Vorlesewettbewerb im nächsten Jahr!








# Musik im Advent


Alle Jahre wieder... wird die E-Bau Turnhalle unserer Schule mit festlichen Klängen erfüllt. Am 02. Dezember war es diese Jahr soweit. Sowohl SchülerInnen als auch LehrerInnen haben auf der Bühne für die Schulgemeinschaft musiziert und wunderbar weihnachtlich die Adventszeit eingeleitet. Nach den Auftritten der Chöre, Bands und sogar Solo-KünstlerInnen konnte man den Abend mit einem Besuch auf dem Adventsbasar wunderbar abrunden. Hier wurde nicht nur Essen und Getränke verkauft sondern auch allerlei Handgemachtes der Schülerinnen und Schüler aus allen Jahrgangsstufen. Es herrschte eine Ausgelassene Stimmung und wer den Basar besucht hat wird bemerkt haben, dass sogar der Nikolaus seine Runden gedreht hat.  
Ein Rund um gelungener Abend.





# Autorenlesung

## Seven ways to tell a lie - Colin Hadler



Am 4. Dezember war die Klasse 9c im Haus der Kunst, wo die Münchner Bücherschau stattgefunden hat. Dort besuchte sie die Lesung des jungen Autors Colin Hadler, der sein neues Buch "**Seven Ways To Tell A Lie**" vorstellte.

Dabei interagierte er mit den Zuschauern beziehungsweise mit dem Publikum, in dem er sie etwas fragte oder sie sich nach vorne zu sich holte. Am Ende der Vorlesung konnten man sein neuestes Werk gleich vor Ort kaufen und signieren lassen.

Die Klasse hatte sich im Anschluss noch ein Klassenfoto mit **Colin Hadler** zusammen gewünscht.

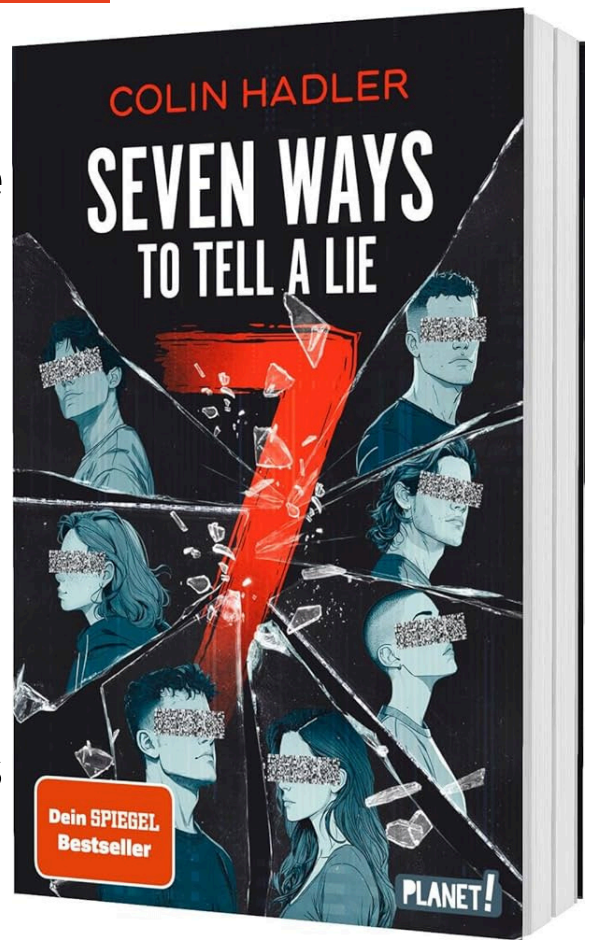




# Seven Ways To Tell A Lie

## Colin Hadler

In der idyllischen Kleinstadt Wane erschüttert ein Video die Highschool: Ein Schulbus stürzt in eine Schlucht und geht in Flammen auf. Niemand überlebt. Jonah traut seinen Augen nicht - denn er selbst kommt in dem Video vor, zusammen mit seinen ehemals besten Freunden. Doch der Unfall ist nie passiert!



Schnell begreift Jonah, dass es sich um ein Deepfake handelt. Aber nicht nur das: Irgendjemand hat es auf ihre dunkelsten Geheimnisse abgesehen. Um das Schlimmste zu verhindern, muss die zerbrochene Clique wieder zusammenfinden und sich ihrer Vergangenheit stellen. Doch da taucht schon das nächste Video auf ...

**Preis:** 16 Euro (kartoniert)



# Buchempfehlung



## Vergissmeinnicht

### - Was man bei Licht nicht sehen kann

Kerstin Gier

- **Trilogie**
- **Altersempfehlung:** ab ca. 14 Jahren
- **Preis:** 22 Euro (gebunden); 13 Euro (Taschenbuch)

*Was wäre, wenn sich herausstellte, dass unsere Märchen, Mythen auf wahre Begebenheiten beruhten und all die übersinnlichen Wesen wirklich existierten?*


Er ist cool, smart und beliebt. Sie entstammte der verhassten Nachbarsfamilie, hat eine Vorliebe für Fantasyromane und ist definitiv nicht sein Typ. Doch als Quinn eines Nachts von gruseligen Wesen verfolgt und schwer verletzt wird, sieht er Dinge, die nicht von dieser Welt sein können. Nur - wem kann man sich anvertrauen, wenn Statuen plötzlich in schlechten Reimen sprechen und Skelettschädel einem vertraulich zugrinsen? Am besten dem Mädchen von gegenüber, das einem total egal ist. Doch er hatte nicht geplant mit Matilda in ein Abenteuer voller Gefahren katapultiert zu werden...

-Buchrücken





# Weihnachtsfilme


- *Kevin - Allein zu Hause 1,2,3*
  - *Der Grinch*
  - *Elf*
  - *Polarexpress*
  - *The Christmas Chronicles 1 & 2*
  - *Verrückte Weihnachten (Christmas with the Kranks)*
  - *Versprochen ist versprochen (Jingle All the Way)*
- 

# Spielempfehlung

## CABO

Die Winterzeit - es wird kalt, gemütlich und man möchte sich am liebsten Weihnachtsmusik anmachen und mit seinen Liebsten spielen. Wir haben das perfekte Spiel mit Suchtfaktor für euch! **CABO** ist ein kompaktes Spiel mit verdecktem Deck und dem Ziel, die kleinste Punktzahl zu haben. Hierfür darf man mit den anderen Spielern die Karten tauschen und sie ganz geheim ansehen.

*Viel Spaß beim Spielen!*



**Preis:** ca. 9 Euro


**Spieler:** 2 bis 5



# Ideen für die Ferien



Ihr kennt das bestimmt: Alle fahren in den Ferien irgendwohin, nur ihr langweilt euch zu Hause. Aber das heißt noch lange nicht, dass ihr nichts Cooles unternehmen könnt!

- 
- Schlittschuhlaufen gehen
  - Einen Schneemann bauen
  - Leckere Plätzchen backen
  - Winterfilme mit der Familie oder Freunden schauen
  - Über den Weihnachtsmarkt schlendern
  - Einen Self-Care Tag einplanen
  - Ein neues Hobby ausprobieren (z.B. Zeichnen, Coding, Gitarre spielen)
  - Das Zimmer neu gestalten
  - Eine Winter-Playlist erstellen
  - Neue DIY-Projekte testen
  - Ein neues Kochrezept ausprobieren
  - Freunde oder Familie besuchen
  - Ein neues Kartenspiel lernen



**Bruchschokolade**

**Gefüllte Datteln**

**Selbstgebackenes**

**Backmischungen im Glas**

**Tee-Baum**



**Weihnachtliche Verpackung**



**Rubbellose Gutscheine**

# Last Minute Weihnachtsgeschenke

Zahlreiche Anleitungen findest du auf  
Pinterest, Instagram und im Internet.  
Viel Spaß beim nachbasteln!

**Bilderrahmen aus Bügelperlen**



**Armbänder**

**Collage aus schönen Fotos**



**Gefaltetes Buch**



**Gefilzte Seife**





# Vanille Kipferl



## Zutaten:

- 250 g Weizenmehl Type 405
- 210 g weiche Butter
- 100 g gemahlene Mandeln
- 80 g Zucker
- 2 Pck. Vanillezucker (+ ggf Mark einer Vanilleschote)
- 1 Prise(n) Salz
- 1 Pck. Puderzucker
- 2 Pck. Vanillezucker zum Uenden



### 1. Teig vorbereiten

- Alle Zutaten für den Teig gut verkneten.
- Teig zu ca. 4 cm dicken Rollen formen.
- In Folie/Backpapier wickeln und 30-60 Minuten in den Kühlschrank legen.



### 2. Zucker-Mischung vorbereiten

- Puderzucker in eine große, verschließbare Schüssel sieben.
- 2 Päckchen Vanillezucker dazugeben (optional: Mark einer Vanilleschote).
- Gut mischen.

### 3. Kipferl formen

- Gekühlte Teigrollen in 1-2 cm dicke Scheiben schneiden.
- Aus jedem Stück kleine Hörnchen formen.
- Mit Abstand auf ein Backblech legen.



#### 4. Backen

- Backofen auf 175 °C Umluft vorheizen.
- Kipferl 10-15 Minuten backen, bis sie leicht bräunen.



#### 5. Wälzen & Auskühlen

- Kipferl ca. 3 Minuten abkühlen lassen.
- In der Zucker-Mischung vorsichtig wenden.
- Komplette auskühlen lassen.

#### Aufbewahrung

- In einer Blechdose zwischen Butterbrotpapier halten sie ca. 3-4 Wochen.  
Tipp:
- Bleche nacheinander backen, damit die Kipferl beim Wälzen nicht zu schnell kalt werden.

# VORSCHAU



Am 11.02 erscheint voraussichtlich wieder die nächste Ausgabe unter dem Motto Winter und Fasching. Freut euch auf knifflige Rätsel, leckere Rezepte, Berichte und viele Inspirationen!

## IMPRESSUM

Wir freuen uns über eure Wünsche, Anregungen und Kritik und bitten um Einsendung von selbstgeschriebenen Comics, Kurzgeschichten oder Ähnlichem, damit diese in der Schulzeitung veröffentlicht werden können. Dazu könnt ihr uns über [eggschulzeitung@gmail.com](mailto:eggschulzeitung@gmail.com) kontaktieren. Diese Schulzeitung wurde mit Canva von Sophie G. (Q13), Anni W. (Q12), Emma P. (9c), Sofia F. (9) und Janina B. (8b) designed und geschrieben. Die Bilder stammen aus canva.com oder sind Eigenaufnahmen.

Schulzeitung des EGG  
Fürstenrieder Str. 159, München  
089 724 694870